




CARTA DEI SERVIZI

con Guida ai servizi e Carta dei diritti del Paziente

Indice

1.	LA STRUTTURA SANITARIA E IL GRUPPO U.S.I.	4
2.	QUALITÀ E GESTIONE DEL RISCHIO CLINICO	5
3.	CONSENSO INFORMATO, DIRITTI E DOVERI DEL PAZIENTE	5
4.	TUTELA DELL'UTENTE, SUGGERIMENTI E RECLAMI	6
5.	L'ACCESSO ALLE PRESTAZIONI E I COSTI.....	6
6.	IL RITIRO DEI REFERTI	7
7.	LE PRESTAZIONI E I TEMPI DI ATTESA	7
	MEDICINA SPECIALISTICA AMBULATORIALE	7
	Prenotazione e accesso	7
	Prestazioni di medicina specialistica autorizzate, erogate in regime privato e relativi tempi di attesa	7
	DIAGNOSTICA PER IMMAGINI	8
	Prenotazione e accesso	8
	Prestazioni radiologiche erogate in regime privato e relativi tempi di attesa	8
	ANALISI CLINICHE DI LABORATORIO: PUNTO PRELIEVO	9
	Prenotazione e accesso	9
	Prestazioni di analisi cliniche erogate in regime di accreditamento con il SSN.....	9
	Prestazioni di analisi cliniche erogate in regime privato.....	10
8.	UBICAZIONE E RECAPITI.....	14
9.	GIORNI E ORARI DI APERTURA	14

Allegati, richiedibili presso la Segreteria:

-  *Tariffe delle prestazioni, in regime privato o di accreditamento con il SSN*
-  *Guide e brochure informative su servizi e prestazioni sanitarie, in regime privato o di accreditamento con il SSN*
-  *Organigramma*

Gentile Signora, Egregio Signore,

Nell'accoglierLa, Le presentiamo la "Carta dei Servizi" della nostra struttura sanitaria, redatta in accordo alle normative di riferimento, tra cui il DCA 311/2014 Regione Lazio, in cui riportiamo una serie di informazioni che riteniamo utili per i Pazienti e per i loro accompagnatori.

La Carta Le permetterà di conoscere meglio la nostra struttura e fornendole informazioni sull'Offerta sanitaria, sulle prestazioni specialistiche erogate e sulle relative modalità di accesso.

L'auspicio è quello che, anche attraverso la lettura della Carta dei Servizi, Lei possa apprezzare il nostro costante impegno nel tradurre concretamente i valori e i principi che alimentano il nostro Lavoro, che individua nella "centralità" del Paziente l'obiettivo più importante, a fronte di diagnosi e terapie comunque all'avanguardia in ambito medico, nel rigoroso rispetto dei principi di Medicina Basata sulle Evidenze (EBM).

Si evidenzia inoltre che la presente Carta dei Servizi fa riferimento alle Guide ai Servizi erogati. In particolare, per le principali prestazioni erogate sono state predisposte brochure informative complete, ma facili e rapide da consultare, disponibili presso gli appositi espositori dislocati presso le sale di attesa.

La invitiamo infine a segnalarci idee e suggerimenti, che possano contribuire al miglioramento continuo dell'organizzazione e dell'efficienza della nostra struttura sanitaria.

*Il Direttore Sanitario
Dott.ssa Antonella Noschese*

1. LA STRUTTURA SANITARIA E IL GRUPPO U.S.I.

La U.S.I. (Unione Sanitaria Internazionale) S.p.A. viene fondata nel 1953 dal dott. Luigi Sperone, diventando nel corso degli anni la realtà sanitaria più presente a Roma, con una rete di 26 strutture sanitarie capillarmente distribuite sull'area metropolitana e più di 500 operatori specializzati. Nel corso del 2022 il Gruppo U.S.I. si è esteso con 6 strutture sanitarie anche nella Regione Toscana, fino a comprendere complessivamente 32 strutture sanitarie.

La sede di U.S.I. EUR-Serafico è estesa su due livelli ed eroga le seguenti prestazioni sanitarie, successivamente approfondite:

- Analisi cliniche di laboratorio: punto prelievo;
- Diagnostica per Immagini;
- Medicina Specialistica e Diagnostica Strumentale.

La struttura è accreditata con il Servizio Sanitario della Regione Lazio (le delibere regionali di accreditamento sono riportate a piè di pagina del frontespizio della presente carta dei servizi). Innumerevoli prestazioni sono erogate in convenzione con il SSN o con enti privati, come dettagliato nei capitoli successivi.

Le strutture del Gruppo U.S.I. forniscono un'offerta sanitaria integrata, ampia e avanzata nell'ambito delle ANALISI CLINICHE DI LABORATORIO (Chimica Clinica, Biologia Molecolare, Cito-Istopatologia), della DIAGNOSTICA PER IMMAGINI (Risonanza Magnetica, TC, Radiodiagnostica digitale, PET, Ecografia), della MEDICINA SPECIALISTICA e DEL LAVORO, della PREVENZIONE E CURA ONCOLOGICA.

Il **Gruppo U.S.I.** è formato dalle seguenti strutture sanitarie, tutte ubicate nel comune di Roma:

- **U.S.I. PRATI**, via Virginio Orsini, 18 Roma
- **U.S.I. AXA-PALOCCO**, via Eschilo, 191 Roma
- **U.S.I. BALDUINA** (Biolab S.r.l.), via Igea 12/b/c/d-18 Roma
- **U.S.I. BORGHESIANA**, via Casilina, 1838 Roma
- **U.S.I. CINECITTÀ**, viale Bruno Rizzieri n. 203 Roma
- **U.S.I. COLLE-PRENESTINO**, via Mirabella Eclano 27 Roma
- **U.S.I. COLLATINO**, viale della Serenissima, 22 Roma
- **U.S.I. EUR-LAURENTINA**, via V. Cerulli, 2/b Roma
- **U.S.I. EUR-SERAFICO**, via P. di Dono, 9 Roma
- **U.S.I. EUR-MARCONI**, viale G. Marconi, 139 Roma
- **U.S.I. FURIO CAMILLO**, Via Cerreto di Spoleto, 9/21 Roma
- **U.S.I. NUMIDIO QUADRATO**, Via Tuscolana, 703 Roma
- **U.S.I. PIAZZA BOLOGNA**, via G. Squarcialupo, 17/b
- **U.S.I. PIAZZA BOLOGNA**, via G. Squarcialupo, 36 Roma
- **U.S.I. PIAZZA VITTORIO**, via Machiavelli, 22 Roma
- **U.S.I. PIETRALATA**, via dei Durantini, 362 Roma
- **U.S.I. POLICLINICO**, viale Regina Margherita, 279 Roma
- **U.S.I. PIAZZA MAZZINI**, viale Angelico, 39 Roma
- **U.S.I. SERPENTARA**, via G. Pacchiarotti, 95 Roma
- **U.S.I. TRIESTE**, Corso Trieste, 22 Roma
- **U.S.I. DOC - PRATI**, via Virginio Orsini, 18/27A Roma
- **U.S.I. DOC - TUSCOLANA**, Via Tuscolana 212/F Roma
- **U.S.I. DOC LIDO DI OSTIA**, Viale del Lido, 5/A Roma
- **U.S.I. LIDO DI OSTIA** (Villa Del Lido), Viale del Lido n. 3 Roma

CASA DI CURA MARCO POLO S.r.l., viale Marco Polo, 41, 00154 Roma (Ostiense). Unica clinica oncologica monospecialistica privata della Regione Lazio, offre percorsi di diagnosi e cura oncologica nelle specialità della Radioterapia, della Oncologia Medica, della Medicina Nucleare con Terapia Radiometabolica.

Toscana

- **U.S.I. LUCCA (Checkup Medical Center)**, Traversa II Via Romana 35, Lucca
- **U.S.I. San Vito - S. Anna**, viale Einaudi 150, Lucca
- **U.S.I. San Vito - Lunata**, via Pesciatina 236, Capannori (LU)
- **U.S.I. San Vito - Altopascio**, via Cavour 25, Altopascio (LU)
- **U.S.I. San Vito - Porcari**, via Romana Est 76, Porcari (LU)
- **U.S.I. San Vito - Lammari**, via delle Ville 128, Capannori (LU)

2. QUALITÀ E GESTIONE DEL RISCHIO CLINICO

La U.S.I. applica fin dalla sua fondazione avanzati sistemi di controllo e gestione della Qualità di tutte le prestazioni sanitarie, che sono erogate nel rispetto di linee guida e metodiche analitiche riconosciute dalla comunità scientifica.

La “visione”, la “missione” e le politiche aziendali in tema di Qualità sono rivolte alla erogazione di prestazioni sanitarie di elevato livello qualitativo, avvalendosi di tecnologie biomedicali avanzate, del coinvolgimento e della competenza del personale, di una corretta comunicazione, del rispetto dei requisiti cogenti e volontari, di promozione della Salute e tutela dei diritti del Paziente, di tecniche di prevenzione dei rischi e miglioramento continuo.

I processi aziendali sono monitorati mediante indicatori che fanno riferimento anche a: esiti e caratteristiche delle prestazioni; tempi di attesa; tasso di ripetizioni dei prelievi; accuratezza analitica; soddisfazione di utenti, pazienti e parti interessate; incidenza di “non conformità”, reclami, incidenti o “quasi-incidenti” in materia di Salute e Sicurezza sui luoghi di Lavoro, eventi avversi o “sentinella”, alla efficacia delle azioni conseguentemente intraprese.

I controlli prevedono la partecipazione a programmi di verifica esterna di Qualità a livello nazionale ed internazionale.

Tutte le strutture del Gruppo U.S.I. sono certificate secondo la norma internazionale UNI EN ISO 9001:2015 rilasciata da un prestigioso organismo di certificazione. Il laboratorio di U.S.I.

La struttura sanitaria è inoltre accreditata con il Servizio Sanitario della Regione Lazio, sulla base degli *Ulteriori requisiti per l'accreditamento delle strutture sanitarie*, disciplinati dalla normativa di riferimento.

Eventuali elementi di rischio clinico sono valutati in tutte le fasi del percorso sanitario del Paziente.

3. CONSENSO INFORMATO, DIRITTI E DOVERI DEL PAZIENTE

La struttura sanitaria garantisce attivamente il diritto del Paziente:

- a essere informato in modo appropriato e comprensibile dal personale sanitario sul proprio stato di Salute e su caratteristiche, rischi, alternative in relazione alle prestazioni sanitarie che lo riguardano, esprimendo preventivamente il proprio consenso o diniego;
- a essere assistito con attenzione, imparzialità, nel rispetto del proprio tempo, della propria dignità, delle proprie esigenze e convinzioni filosofiche o religiose;
- alla trasparenza e alla semplicità dei percorsi amministrativi;
- alla riservatezza e confidenzialità delle prestazioni sanitarie ricevute;
- alla Sicurezza e alla Qualità delle prestazioni sanitarie;
- al reclamo e a una opportuna risposta.

Si richiede agli utenti di fare sempre presente al personale di accettazione o sanitario della struttura eventuali esigenze legate alle proprie condizioni di Salute, per prevenire eventuali rischi di eventi avversi o indesiderati (es. in caso di problematiche legate alla mobilità del paziente o a terapie già in corso).

Si richiama l'importanza di un comportamento dell'utenza improntato al rispetto e alla comprensione dei diritti degli altri utenti e dei pazienti, oltre che di fiducia e collaborazione verso il personale sanitario.

Si richiede il rispetto degli orari delle prestazioni prenotate, informando in caso di ritardi o di annullamento.

Si rammenta inoltre che nella Struttura è rigorosamente vietato fumare.

4. TUTELA DELL'UTENTE, SUGGERIMENTI E RECLAMI

Suggerimenti o reclami possono essere avanzati dagli utenti mediante il sito web www.usi.it, su "carta bianca" o sul *Questionario di gradimento* ritirabile presso le sale d'attesa delle strutture e da inserire negli appositi contenitori o da inviare via posta ordinaria, e-mail o fax ai recapiti indicati nella presente Carta dei Servizi.

Le funzioni preposte alla raccolta dei reclami sono la Segreteria di Accettazione e la Direzione Sanitaria. A ogni segnalazione firmata sarà assicurata una risposta nel più breve tempo possibile e comunque non oltre 30 giorni dalla presentazione della stessa, salvo cause ostative importanti.

E' possibile avanzare reclamo anche presso il TRIBUNALE PER I DIRITTI DEL MALATO (Viale Angelico, 28, 00195 Roma, Tel. 06/3729924, 06/6385881 e-mail: roma@cittadinanzattiva.it).

5. L'ACCESSO ALLE PRESTAZIONI E I COSTI

- Per accedere a prestazioni in **accreditamento con il SSN** è necessaria una richiesta da parte dal medico curante (impegnativa SSN su "ricetta rosa" o elettronica), che indichi anche le eventuali esenzioni. Di norma l'impegnativa ha una validità di un anno e contiene fino a 8 prestazioni per la medesima branca. Per le prestazioni in convenzione con il SSN sono applicate le stesse tariffe delle strutture pubbliche.
- Per accedere a prestazioni in regime privato, o in convenzione con enti privati, può essere necessaria una richiesta del medico curante o specialista (fare riferimento ai capitoli successivi per le specifiche prestazioni).
- Presso le segreterie di accettazione o contattando il numero unico **06 32868.1** sono fornite informazioni su tempi, costi e modalità di preparazione alle prestazioni sanitarie erogate e sono richiedibili preventivi. Sul sito web www.usi.it sono inoltre consultabili apposite "informative" per la corretta preparazione del Paziente alle prestazioni sanitarie richieste.
- Per informazioni in merito alla stipula di convenzioni con organizzazioni private è possibile contattare il relativo ufficio all'indirizzo e-mail convenzioni@usi.it.
- E' possibile il pagamento delle prestazioni mediante contanti, assegni bancari, bancomat o carte bancarie.
- Per eventuali **urgenze**, il personale sanitario interessato valuta l'esecuzione delle analisi nei tempi eventualmente richiesti, stabilendo il tempo di rilascio del referto completo o parziale nel minor tempo tecnico possibile.
- La struttura sanitaria attua iniziative di promozione della Salute, predisponendo campagne informative e pacchetti sanitari specifici o multidisciplinari in relazione alle maggiori patologie trattate. I pacchetti sanitari possono comprendere prestazioni mediche, radiologiche o di analisi cliniche. E' possibile fare riferimento al sito web o richiedere informazioni in fase di accettazione in relazione alle eventuali iniziative in corso.
- I dipendenti ed i collaboratori della struttura sanitaria sono identificabili dal tesserino di riconoscimento, che va esposto anche dall'operatore in formazione.
- Presso la struttura è presente personale in grado di comunicare in **lingua inglese** e/o in altre lingue straniere. Della Carta dei servizi è disponibile una versione in lingua inglese richiedibile in Segreteria.
- La struttura garantisce prestazioni sanitarie che tengano conto delle convinzioni religiose o degli aspetti culturali del Paziente. Fare presente eventuali esigenze in fase di accettazione per concordare le opportune modalità.
- Presso tutte le strutture sanitarie del Gruppo U.S.I. sono presenti percorsi preferenziali per **pazienti in condizione di fragilità** (es. ridotta mobilità o gravidanza) o interessati da patologie oncologiche.
- Nella struttura sono disponibili detergenti-disinfettanti per le mani.
- Ulteriori informazioni sulle modalità di prenotazione e accesso sono riportate nei paragrafi sulle specifiche prestazioni.

6. IL RITIRO DEI REFERTI

Il ritiro dei referti e dei relativi eventuali allegati può essere effettuato presso la Segreteria di Accettazione oppure "on-line", attivando il relativo servizio al momento dell'accettazione.

Si rammenta che i referti possono essere consegnati solo:

- al diretto interessato o persona delegata (che dovrà presentare il proprio documento di identità, la delega e copia del documento di identità del delegante);
- in caso di minore, all'interessato munito di documento di identità o a chi esercita la podestà genitoriale, munito di documento di identità;
- al tutore o curatore munito di documento di identità e della documentazione necessaria.

Di norma, i duplicati di referti digitali sono rilasciabili immediatamente, per gli eventuali duplicati di referti cartacei sono invece da considerare i tempi ordinari definiti in funzione della tipologia di referto (cfr. cap. 7).

La conservazione della documentazione sanitaria è effettuata in accordo alla normativa cogente. Richiedere comunque informazioni in Segreteria di Accettazione.

7. LE PRESTAZIONI E I TEMPI DI ATTESA

Tutte le prestazioni sanitarie erogate presso la struttura sanitaria ed elencate e dettagliate nei capitoli successivi, sono autorizzate e nei casi indicati, accreditate, in base alle delibere di accreditamento riportate nel frontespizio della presente carta dei servizi.

Nei capitoli successivi sono dettagliati per ogni branca specialistica, in regime di accreditamento con il SSN o private:

- Nominativo del Responsabile di riferimento
- Informazioni sulle modalità di prenotazione e accesso
- Informazioni sulle prestazioni erogate e sui relativi tempi di attesa per prenotazione, accesso e refertazione.

MEDICINA SPECIALISTICA AMBULATORIALE

Direttore Sanitario: Dott.ssa Antonella Noschese

Prenotazione e accesso

- I sigg. pazienti possono prenotare le prestazioni sanitarie in sede, telefonicamente o su sito web.
- Al momento della visita i sigg. pazienti possono esibire eventuale documentazione di precedenti esami diagnostici.
- La Segreteria di Accettazione è a disposizione per informazioni sulle prestazioni erogate in regime privato o di convenzione con enti privati, sui relativi tempi, costi e sul personale specialistico di riferimento.
- Consultare il sito web www.usi.it o la Segreteria di Accettazione per le informazioni sulla corretta preparazione del Paziente alle prestazioni sanitarie richieste.

Prestazioni di medicina specialistica autorizzate, erogate in regime privato e relativi tempi di attesa

Presso la struttura sanitaria sono autorizzate ed a regime privato erogate le seguenti prestazioni di Medicina Specialistica Ambulatoriale:

- ALLERGOLOGIA
- ANDROLOGIA
- ANGIOLOGIA
- CARDIOLOGIA
- CHIRURGIA PLASTICA (solo visita)
- DERMATOLOGIA

- DIABETOLOGIA
- ENDOCRINOLOGIA
- FISIATRIA (*)
- GASTROENTEROLOGIA
- MEDICINA INTERNA
- OSTETRICIA E GINECOLOGIA
- NEUROLOGIA (*)
- OCULISTICA
- ORTOPEDIA
- OTORINOLARINGOIATRIA
- PSICHIATRICA (*)
- UROLOGIA

(*) prestazioni in fase di organizzazione, richiedere informazioni in segreteria

Tempi di attesa per prenotazione: min. 1, max. 5 giorni lavorativi.

Ove richiesto, di norma il referto è consegnato al termine della prestazione. Eventuali variazioni nei tempi di consegna sono comunicate al Paziente a cura del responsabile della prestazione.

DIAGNOSTICA PER IMMAGINI

Direttore Tecnico sezione di Radiologia: Dott. Paolo Lucernari

Prenotazione e accesso

- I sigg. pazienti possono prenotare in sede, telefonicamente o su sito web.
- Per le prestazioni in regime privato può essere necessaria una prescrizione medica.
- La Segreteria di Accettazione è a disposizione per informazioni sulle prestazioni erogate in regime privato o di convenzione con enti privati, sui relativi tempi, costi e sul personale specialistico di riferimento.
- Consultare il sito web www.usi.it o la Segreteria di Accettazione per le informazioni sulla corretta preparazione del Paziente alle prestazioni sanitarie richieste.

Prestazioni radiologiche erogate in regime privato e relativi tempi di attesa

- RX ORTOPANORAMICA
- RX ANCA
- RX BACINO
- RX COLONNA TORACICA (DORSALE)
- RX COLONNA LOMBO-SACRALE
- RX COLONNA IN TOTO SOTTO CARICO
- RX COLONNA CERVICALE
- RX CRANIO (3 PROIEZIONI)
- RX ADDOME A VUOTO
- RX TRANSITO INTESTINALE
- RX DIGERENTE COMPLETO
- RX ESOFAGO
- RX GOMITO - AVAMBRACCIO
- RX MAMMOGRAFIA (BILATERALE)
- RX MAMMOGRAFIA (MONOLATERALE)
- RX PROIEZIONI OBLIQUE IN FLESSO ESTENSIONE
- RX MORFOMETRIA VERTEBRALE
- RX TELECRANIO
- RX FEMORE - GAMBA - GINOCCHIO
- RX SPALLA - ARTO SUPERIORE
- RX POLSO - MANO
- RX PIEDE - CAVIGLIA
- RX ASSIALE DELLA ROTULA (3 PROIEZIONI)
- RX LARINGOGRAFIA CON CONTRASTO
- RX TELECUORE
- RX TORACE
- ECOGRAFIA: Articolare, Mammaria, Parti molli, Pelvica, Prostatica (Transrettale biplana), Testicolare, Tiroidea.
- ECOCOLORDOPPLER: Aorta addominale, Arterie renali, Carotideo, Tiroideo, Testicolare, Vasi sovra-aortici.

E' possibile richiedere in Segreteria informazioni su eventuali ulteriori prestazioni radiologiche eseguite presso la struttura o presso altre strutture del Gruppo U.S.I. in regime privato.

I tempi di attesa per prenotazione e per il ritiro di referti e allegati di prestazioni di diagnostica per immagini erogate in regime privato sono riportati nella seguente tabella:

Tempi di attesa prestazioni radiologiche in regime privato			
Prestazioni	Lista di attesa per prenotazioni	Ritiro referto	Ritiro immagini
RADIOLOGIA GENERALE *	1 max. 7 giorni	3 giorni lavorativi	10 minuti dalla prestazione con possibilità di consegna su supporto digitale
ORTOPANORAMICA	1 max. 3 giorni	3 giorni lavorativi	
ECOGRAFIA, ECOCOLORDOPPLER	1 max. 5 giorni	Immagini ed eventuale referto disponibili al termine della prestazione	
MOC	1 max. 5 giorni	1 giorno lavorativo	
MAMMOGRAFIA (low dose)	1 max. 7 giorni	2 giorni lavorativi	

* Escluse le prestazioni dettagliate a seguire in tabella

ANALISI CLINICHE DI LABORATORIO: Punto Prelievo

Direttore Tecnico del Laboratorio di analisi cliniche: Dott.ssa Antonella Noschese

Prenotazione e accesso

- Per accedere a prestazioni in accreditamento con il SSN è necessaria una richiesta del medico curante (impegnativa SSN su “ricetta rosa” o elettronica).
- I prelievi ematici si effettuano senza prenotazione recandosi dalle ore 7.00 alle ore 11.00, tutti i giorni compreso il sabato, direttamente presso l'ufficio accettazione della nostra struttura.
- Consultare il sito web www.usi.it o la Segreteria di Accettazione per le informazioni sulla corretta preparazione del Paziente alle prestazioni sanitarie richieste.
- Sono eseguiti prelievi a domicilio, la Segreteria di Accettazione è a disposizione per le relative informazioni.
- Si specifica che presso il laboratorio della struttura sono effettuate le fasi “pre” e “post-analitica” degli esami. La fase analitica del campione è effettuata nel laboratorio “HUB” di riferimento del Gruppo U.S.I. Relative informazioni sono riportate sempre nei referti, che indicano il laboratorio che ha eseguito l'analisi.

Prestazioni di analisi cliniche erogate in regime di accreditamento con il SSN

- | | | |
|---|--|---|
| - 17KS URINARIO (MG/24H) | - ATTIVITA' PROTROMBINICA + INR 2° PR. | - CK-MB (37°) |
| - 17OH IDROSSICORTICOSTEROIDI | - ATTIVITA' PROTROMBINICA + INR 3° PR. | - CLOREMIA |
| - 17OH PROGESTERONE | - ATTIVITA' PROTROMBINICA + INR 4° PR. | - CLORURI |
| - 17OH PROGESTERONE - 2° PRELIEVO | - ATTIVITA' PROTROMBINICA + INR 5° PR. | - COLESTEROLO TOTALE |
| - AB ANTI-INSULINA | - ATTIVITA' PROTROMBINICA + INR 6° PR. | - COLTURA SECRETO PROSTATICO |
| - AB ANTI-MICROSOMIALI | - ATTIVITA' PROTROMBINICA + INR 7° PR. | - COLTURA SECRETO URETRALE |
| - AB ANTI-PEROSSIDASI TIROIDEA (ECL) | - ATTIVITA' PROTROMBINICA + INR 8° PR. | - COLTURA VAGINALE + ABG |
| - AB ANTI-TIREOGLOBULINA (ECL) | - AZOTEMIA (AZOTO UREICO) | - COPROCOLTURA |
| - ACIDO FOLICO (ECL) | - BETA- 2 MICROGLOBULINA EMATICA - 2° PRELIEVO | - COPROCOLTURA PER SALMONELLA |
| - ACTH | - BILIRUBINEMIA DIRETTA | - CORTISOLO - 2° PRELIEVO (ECL) |
| - ACTH - 2° PRELIEVO | - BILIRUBINEMIA TOTALE | - CORTISOLO (ECL) |
| - ALDOLASI (37°) | - BILIRUBINEMIA TOTALE E FRAZIONATA | - CORTISOLO CIRC ADIANO |
| - ALDOSTERONE | - BILIRUBINEMIA TOTALE E FRAZIONATA - 2° parte | - CORTISOLO URINARIO (ECL) |
| - ALDOSTERONE - 2° PRELIEVO | - CA 125 (ECL) | - CREATININEMIA |
| - ALDOSTERONE URINARIO | - CA 15-3 (ECL) | - CURVA FSH |
| - ALFAFETOPROTEINA (ECL) | - CA 19-9 (ECL) | - CURVA GLICEMICA |
| - ALFAFETOPROTEINA IN GRAVIDANZA | - CA 50 | - CURVA INSULINA-STIM. GLUCOSIO (ECL) |
| - ALFAFETOPROTEINA URINARIA | - CALCEMIA | - CURVA LH (ecl) - STIMOLO GNRH |
| - AMILASEMIA (37°) | - CALCIO IONIZZATO | - CURVA PEPTIDE C |
| - AMILASURIA | - CALCITONINA | - DHT DEIDROEPIANDROSTERONE |
| - AMMONIEMIA | - CALCITONINA - 2° PRELIEVO | - DHT DEIDROEPIANDROSTERONE - 2° PRELIEVO |
| - ANDROSTENEDIONE DELTA 4 | - CALCITONINA - 3° PRELIEVO | - DEA-SOLFATO |
| - ANDROSTENEDIONE DELTA 4 - 2° PRELIEVO | - CALCIURIA | - DEA-SOLFATO - 2° PRELIEVO |
| - ANGIOTENSINA | - CALCOLO (ESAME) | - DIGOXINA (ECL) |
| - ANGIOTENSINA - 2° PRELIEVO | - CANDIDA ALBICANS (COLTURALE) | - DIGOXINA (ECL) - 2° PRELIEVO |
| - ANTISTREPTOLISINA | - CEA (ECL) | - E1 - ESTRONE |
| - ATTIVITA' PROTROMBINICA + INR | | - E1 - ESTRONE - 2° PRELIEVO |

- E3 - ESTRIOLO
- E3 - ESTRIOLO - 2° PRELIEVO
- EMATOCRITO
- EMOCOLTURA
- EMOCROMO COMPLETO E FORMULA
- EMOCROMO COMPLETO E FORMULA - 2° PR.
- EMOCROMO COMPLETO E FORMULA - 3° PR.
- EMOCROMO COMPLETO E FORMULA - 4° PR.
- EMOCROMO COMPLETO E FORMULA - 5° PR.
- EMOCROMO COMPLETO E FORMULA - 6° PR.
- EMOCROMO COMPLETO E FORMULA - 7° PR.
- EMOCROMO COMPLETO E FORMULA - 8° PR.
- EMOGLOBINA
- ESAME ANTIMICOGRAMMA + ABG
- ESAME COLTURALE + ABG
- ESAME COLTURALE CON ANTIBIOGRAMMA
- ESAME MICROSCOPICO
- ESTRIOLO IN GRAVIDANZA
- ESTRIOLO URINARIO
- FATTORE REUMATOIDE
- FECI (ESAME COMPLETO)
- FECI (RICERCA PARASSITI)
- FECI (SANGUE OCCULTO)
- FERRITINA (ECL)
- FIBRINOGENO
- FOSFATASI ACIDA
- FOSFATASI ALCALINA (37°)
- FOSFATURIA
- FOSFOREMIA P
- FSH - 2° PRELIEVO
- FT3 (ECL)
- FT3 (ECL) - 2° PRELIEVO
- FT3 (ECL) - 3° PRELIEVO
- FT3 (ECL) - 4° PRELIEVO
- FT3 (ECL) - 5° PRELIEVO
- FT4 (ECL)
- GAMMAGLUTAMILTRANSFERASI (37°)
- GASTRINA
- GASTRINA - 2° PRELIEVO
- GH
- GH - 2° PRELIEVO
- GLICEMIA
- GLICOSURIA TOTALE
- GLOBULI BIANCHI
- GLOBULI ROSSI
- GLUCAGONE
- GLUCAGONE - 2° PRELIEVO
- HAV-AB
- HAV-AB IGM
- HAV-IGM
- HBCAB - IGM
- HBCAB (ANTICORPO ANTICORE)
- HBEAB (ANTICORPO ANTI-E)
- HBSAB (ANTICORPO ANTI-S)
- HBSAG (ANTIGENE AUSTRALIA)
- HBSAG (ANTIGENE E)
- HCG PLASMATICO
- HCG URINARIO
- HCV-AB ANTI EPATITE C
- HDV-AB (ANTICORPO ANTIDELTA)
- HDV-AB IGM
- HDV-AG (ANTIGENE DELTA)
- HPL
- IGE SPECIFICHE (PER ALLERGENE)
- IGE TOTALI (ECL)
- IGG SPECIFICHE (PER ALLERGENE)
- IGG4 SPECIFICHE (PER ALLERGENE)
- INSULINA BASALE (ECL)
- LATTE (ESAME)
- LATTICODEIDROGENASI (LDH)
- LH - 2° PRELIEVO
- LH (ECL)
- NSE (ECL)
- OSTEOCALCINA (ECL)
- P.A.P (RIA)
- P.S.A. (ECL)
- PAP TEST (ESAME ONCOCITOLOGICO)
- PEPTIDE C
- PEPTIDE C - 2° PRELIEVO
- PEPTIDE C URINARIO
- PIASTRINE
- POTASSIEMIA
- POTASSIURIA
- PROFILO GLICEMICO
- PROFILO INSULINEMICO (ECL)
- PROGESTERONE (ECL)
- PROLATTINA
- PROLATTINA - 2° PRELIEVO
- PROTIDEMIA TOTALE
- PROTIDOGRAMMA CON PROTIDEMIA
- PTH-INTATTO (ECL)
- PTH-MN
- RA-TEST
- REAZIONE DI PAUL BUNNEL
- REAZIONE DI WAALER ROSE
- RENINA (IRMA)
- RENINA (IRMA) - 2° PRELIEVO
- RESISTENZA GLOBULARE
- RETICOCITI
- SIDEREMIA
- SIERODIAGNOSI DI V. E W.
- SODIEMIA NA
- SODIURIA
- SOMATOMEDINA C - 2° PRELIEVO
- SOMATOMEDINA C (ICF - 1) MG / ML
- TA4 (SCC)
- TAMPONE FARINGEO CON ANTIBIOGRAMMA
- TAMPONE NASALE CON ANTIBIOGRAMMA
- TAS
- TBG (RIA)
- TEST DI COOMBS DIRETTO
- TEST DI COOMBS INDIRETTO
- TESTOSTERONE URINARIO
- TIREOGLOBULINA (ECL)
- TPA
- TPA URINARIO
- TRANSAMINASI - GOT (37°)
- TRANSAMINASI - GPT (37°)
- TRICHOMONAS SECRETO VAGINALE
- TRIGLICERIDI
- TSH (ECL)
- TSH (ECL) - 2° PRELIEVO
- URICOEMIA
- URINE
- URINOCOLTURA CON ANTIBIOGRAMMA
- VES
- VES (INDICE DI KATZ)
- VITAMINA B12 (ECL)

I tempi di attesa per prenotazione e per il ritiro di referti e allegati di prestazioni di analisi cliniche erogati in regime di accreditamento con il SSN sono riportati nella seguente tabella:

Tempi di attesa analisi cliniche in regime di accreditamento con il SSN – Laboratorio generale di base	
Prestazioni	Tempi di attesa per il referto
CHIMICA CLINICA, COAGULAZIONE ED EMATOLOGIA	In giornata
ORMONOLOGIA (tiroide, fertilità, marcatori tumorali, marker epatite B)	2 giorni
IMMUNOLOGIA (TORCH, AIDS, HCVAB)	3 giorni
ALLERGOLOGIA	5 giorni
MICROBIOLOGIA E PARASSITOLOGIA	In funzione dei tempi di coltura

Prestazioni di analisi cliniche erogate in regime privato

- 11 DEOSSICORTISOLO
- 13C UREA BREATH TEST PER H. PYLORI
- 3ALFA-ANDROSTANEDILOLO
- 3ALFA-ANDROSTANEDILOLO - 2° PRELIEVO
- AB ANTI - ADENOVIRUS IGG
- AB ANTI - ADENOVIRUS IGM
- AB ANTI - AMEBA
- AB ANTI - BORRELIA (IGG)
- AB ANTI - BORRELIA (IGM)
- AB ANTI - CARDIOLIPINA (IGG + IGM)
- AB ANTI - CITOMEGALOVIRUS (IGG + IGM)
- AB ANTI - CLAMIDIA (IGA)
- AB ANTI - CLAMIDIA (IGG)
- AB ANTI - CLAMIDIA (IGM)
- AB ANTI - CLAMIDIA PNEUMONIA (IGA)
- AB ANTI - CLAMIDIA PNEUMONIA (IGG)
- AB ANTI - CLAMIDIA PNEUMONIA (IGM)
- AB ANTI - CLAMIDIA TRACHOMATIS - IGA
- AB ANTI - CLAMIDIA TRACHOMATIS - IGG
- AB ANTI - CLAMIDIA TRACHOMATIS - IGM
- AB ANTI - COXACKIE A - IGG TOTALI
- AB ANTI - COXACKIE A4
- AB ANTI - COXACKIE A7
- AB ANTI - COXACKIE A9
- AB ANTI - COXACKIE B - IGG TOTALI
- AB ANTI - COXACKIE B1
- AB ANTI - COXACKIE B2

- AB ANTI - COXACKIE B3	- AB ANTI-RECETTORE TSH	- BETA- 2 MICROGLOBULINA URINARIA
- AB ANTI - COXACKIE B4	- AB ANTI-REO VIRUS	- BETA HCG FREE
- AB ANTI - COXACKIE B5	- AB ANTI-RETICOLINA	- BICARBONATO
- AB ANTI - COXACKIE B6	- AB ANTI-RIBOSOMA	- BORDETELLA PERTUSSIS (COLTURALE)
- AB ANTI - COXACKIE VIRUS A - IG TOTALI	- AB ANTI-RNA PROTEINE	- BRAF (V600E)
- AB ANTI - COXACKIE VIRUS B - IG TOTALI	- AB ANTI-ROSOLIA IGG	- BRCA1 (INTERO GENE)
- AB ANTI - ECHINOCOCCO	- AB ANTI-ROSOLIA IGG-IGM	- BRCA2 (INTERO GENE)
- AB ANTI - ECHO VIRUS - IG TOTALI	- AB ANTI-ROSOLIA IGM	- BTA (BLADDER TUMOR ANTIGEN)
- AB ANTI - ECHO VIRUS 11	- AB ANTI-ROTA VIRUS	- C-1 Q
- AB ANTI - ECHO VIRUS 14	- AB ANTI-SPERMA (L. SEMINALE)	- C-3
- AB ANTI - ECHO VIRUS 16	- AB ANTI-STREPTOCHINASI	- C-4
- AB ANTI - ECHO VIRUS 18	- AB ANTI-SURRENE	- CA 27-29
- AB ANTI - ECHO VIRUS 20	- AB ANTI-TOXOPLASMA IGA	- CA 72-4 (ECL)
- AB ANTI - ECHO VIRUS 25	- AB ANTI-TOXOPLASMA IGG	- CADMIO NEL SANGUE
- AB ANTI - ECHO VIRUS 28	- AB ANTI-TOXOPLASMA IGG-IGM	- CADMIO NELLE URINE
- AB ANTI - ECHO VIRUS 3	- AB ANTI-TRANSGLUTAMINASI IGA	- CAPACITA' FE LEGANTE (TIBC)
- AB ANTI - ECHO VIRUS 4	- AB ANTI-TRANSGLUTAMINASI IGG	- CARBAMAZEPINA
- AB ANTI - ECHO VIRUS 6	- AB ANTI-VARICELLO ZOSTER IGG	- CARBOSSIEMOGLOBINA
- AB ANTI - ECHO VIRUS 8	- AB ANTI-VARICELLO ZOSTER IGM	- CARIOTIPO MOLECOLARE (ARRAY- CGH)
- AB ANTI - ECHO VIRUS 9	- AB ANTI-VIRUS INFLUENZA A	- CARNITINA
- AB ANTI - EPSTEIN BARR NUCLEAR AG	- AB ANTI-VIRUS INFLUENZA B	- CARNITINA (L. SEMINALE)
- AB ANTI - EPSTEIN BARR VCA	- AB ANTI-VIRUS R. SINCIZIALE	- CATECOLAMINE FRAZIONATE
- AB ANTI - EPSTEIN BARR VIRUS IGG	- AB SACCHAROMYCES CEREVISIAE IGA	- CATECOLAMINE PLASMATICHE
- AB ANTI - EPSTEIN BARR VIRUS IGM	- AB-ANTI-SM (ANTIGENE SMITH)	- CATECOLAMINE TOTALI - URINE 24H
- AB ANTI - H. PYLORI IGG	- ACE	- CELIACHIA (DQ2/DQ8)
- AB ANTI - PARAINFLUENZA TIPO 1	- ACE URINARIO	- CERULOPLASMINA
- AB ANTI - PARAINFLUENZA TIPO 2	- ACIDI BILIARI	- CHINIDINA
- AB ANTI - PARAINFLUENZA TIPO 3	- ACIDO 5 - IDROSSINDOLACETICO	- CHLAMYDIA TRACHOMATIS
- AB ANTI - TYROSINE PHOSPHATASE	- ACIDO CITRICO - LIQUIDO SEMINALE	- CISTATINA C
- AB ANTI-CELLULE P. GASTRICHE	- ACIDO FETIL-GLIOSILICO	- CISTINA NELLE URINE
- AB ANTI-CENTROMERO	- ACIDO IPPURICO	- CITOMEGALOVIRUS (PCR)
- AB ANTI-CITOPLASMA NEUTROF	- ACIDO LATTICO	- CITRATURIA
- AB ANTI-CITOPLASMA NEUTROFILI	- ACIDO MANDELICO	- CLAMYDIA (IMMUNOCROMATOGRAFIA)
- AB ANTI-CUTE	- ACIDO METIL-IPPURICO URINARIO	- CLAMYDIA TRACHOMATIS (PCR)
- AB ANTI-DNA	- ACIDO OMOVANILICO	- CLEARANCE DEGLI OSSALATI
- AB ANTI-DNA DS	- ACIDO VALPROICO	- CLEARANCE DEGLI URATI
- AB ANTI-DNA NATIVO	- ACIDO VANILMABELICO	- CLEARANCE DEI FOSFATI
- AB ANTI-DNA SS	- ADENOSINMOFOSFATO-C PLASMATICO	- CLEARANCE DELLA CREATININA
- AB ANTI-ENDOMISIO IGA	- ADENOSINMOFOSFATO-C URINARIO	- CLEARANCE DELL'UREA
- AB ANTI-ENDOMISIO IGG	- AGGLUTININE A FREDDO	- CLOSTRIDIUM (COLTURALE)
- AB ANTI-ENDOTELIO	- AGGREGAZIONE PIASTRINICA	- CLOSTRIDIUM DIFFICILE
- AB ANTI-FOSFOLIPIDI	- AGGREGAZIONE SPONTANEA	- COBALTO PLASMATICO
- AB ANTI-GAD	- ALA D	- COLESTEROLO ESTERIFICATO
- AB ANTI-GLIADINA (IGA)	- ALA URINARIO	- COLESTEROLO HDL
- AB ANTI-GLIADINA (IGG)	- ALBUMINEMIA	- COLESTEROLO LDL
- AB ANTI-H. PYLORI IGA	- ALCOOL URINARIO	- COLESTEROLO VLDL
- AB ANTI-HERPES TIPO 1 IGG	- ALCOOLEMIA	- COLINESTERASI (37°)
- AB ANTI-HERPES TIPO 1/2 IGM	- ALFA ANTITRIPSINA	- CULTURA IN VITRO MUCOSA INTESTINALE
- AB ANTI-INSULAE PANCREATICHE	- ALLUMINIO SIERICO	- COMPLEMENTO TOTALE
- AB ANTI-JALURONIDASI	- ALLUMINIO URINARIO	- CONTA DI ADDIS
- AB ANTI-LEGIONELLA PNEUMOPHILA	- AN. MARKER MICROSATELLITI LHO/RER	- COPROPORFIRINE
- AB ANTI-LEISHMANIA	- ANALISI DI MUTAZIONE GENE K-RAS	- COTININA TEST
- AB ANTI-LEPTOSPIROSI (IG TOTALI)	- ANALISI FRAMMENTI	- COVIG SARS-COV-2-IGG
- AB ANTI-MALARIA	- ANALISI MUTAZIONE DEL GENE BRCA2	- COVIM-SARS-COV2-IGM
- AB ANTI-MICOPLASMA IGG	- ANALISI MUTAZIONE DEL GENE BRCA1	- COV2 ANTI SARS COV2 IG TOTALI
- AB ANTI-MICOPLASMA IGM	- ANALISI MUTAZIONE DEL GENE MLH1	- COV2R ANTI SARS COV2 IG TOTALI REFLEX
- AB ANTI-MICOPLASMA PNEUMONIAE IGG	- ANALISI MUTAZIONE DEL GENE MSH2	- CREATINOSFOSKINASI (CPK)
- AB ANTI-MICOPLASMA PNEUMONIAE IGM	- ANALISI MUTAZIONE DEL PONCOGENE RET	- CREATINURIA
- AB ANTI-MIELOPEROSSIDASI IGG	- ANALISI SEQUENZA	- CREATINURIA - 2° CAMPIONE
- AB ANTI-MITOCONDRI	- ANALISI SEQUENZA GENE FIBROSI CISTI	- CRIOAGGLUTININE
- AB ANTI-MORBILLO IGG	- ANALISI SEQUENZA MSH2 E/O MLH1	- CRIOGLOBULINE
- AB ANTI-MORBILLO IGM	- ANALISI SEQUENZA MUTAZIONE IN RET	- CROMO NEL SANGUE
- AB ANTI-MUCOSAGASTRICA	- ANDENOVIRUS NELLE FECI (RICERCA)	- CROMO NELLE URINE
- AB ANTI-MUSCOLO CHINASICO SPECIFICO	- ANEUPLOIDIE SU MATERIALE ABORTIVO	- CROMOGRANINA A
- AB ANTI-MUSCOLO LISCIO	- ANEUPLOIDIE QF - PCR 21 - X- Y	- CROSS LAPS URINARI
- AB ANTI-MUSCOLO STRIATO	- ANEUPLOIDIE QF - PCR 21 - X- Y - 18 -13	- CROSS LAPS-TELOPEPTIDE C TERMINALE
- AB ANTI-NUCLEO	- ANTIGENE PIASTRINICO HPA - 1	- CROSS LINKS URINARI (PMOLI/IMMOLI)
- AB ANTI-NUCLEO IGM	- ANTI IA2	- CUPREMIA
- AB ANTI-OVAIO	- ANTIURETINA	- CUPRURIA
- AB ANTI-PAPOVA VIRUS	- ANTIGENE NUCLEARE ESTRAIBILE	- CYFRA 21 (ECL)
- AB ANTI-PAROTITE IGG	- APLOTIPO Y	- CYTO-TEST (50 ALIMENTI)
- AB ANTI-PAROTITE IGM	- APOA1	- CYTO-TEST (51 MIX)
- AB ANTI-PARVOVIRUS B19 IGG	- APOLIPOPROTEINA B	- DEPAKIN
- AB ANTI-PARVOVIRUS B19 IGM	- APTOGLOBINA	- DIAMETRO CORPUSCOLARE MEDIO
- AB ANTI-PERTOSSE IGG	- ARSENICO URINARIO	- DICLOROMETANO EMATICO
- AB ANTI-PERTOSSE IGM	- ATTIVITA' ANTITROMBINA TERZA	- DICLOROMETANO URINARIO
- AB ANTI-PIASTRINE	- AZOTO URINARIO	- DI-DIMERO
- AB ANTI-POLIO	- BACILLO DI KOCH (PCR)	- DISTROFIA MIOTONICA
- AB ANTI-PROTEINASI 3 IGG	- BETA - TALASSEMIA (23 MUTAZIONI)	
- AB ANTI-RECETTORE ACETILCOLINA	- BETA- 2 MICROGLOBULINA EMATICA	

- DISTROFIA MUSCOLARE DI DUCHENNE/BECKER (SCREENING I LIVELLO)
- DOSAGGIO EMOGLOBINA FETALE
- DOSAGGIO HBA2
- DROGHE ANFETAMINE URINARIE
- DROGHE BARBITURICI URINARI
- DROGHE BENZODIAZEPINE URINARIE
- DROGHE CANNABINOIDI URINARI
- DROGHE COCAINA URINARIA
- DROGHE MDMA URINARIO
- DROGHE METADONE URINARIO
- DROGHE METANFETAMINE URINARIE
- DROGHE OPIACEI URINARI
- DROGHE SU MATRICE CHERATINICA
- DROGHE SU MATRICE CHERATINICA: BARBITURICI
- DROGHE SU MATRICE CHERATINICA: ANFETAMINE
- DROGHE SU MATRICE CHERATINICA: BENZODIAZEPINE
- DROGHE SU MATRICE CHERATINICA: CANNABINOIDI
- DROGHE SU MATRICE CHERATINICA: COCAINA
- DROGHE SU MATRICE CHERATINICA: MDMA
- DROGHE SU MATRICE CHERATINICA: METADONE
- DROGHE SU MATRICE CHERATINICA: OPIACEI
- ECFR (ESONI 18-19-20-21)
- ELETTOFORESI EMOGLOBINA
- ELETTOFORESI PROTEINE URINARIE
- EMATOCRITO PIASTRINICO
- EMOCROMATOSI 15 MUTAZIONI
- EMOCROMATOSI (H63D, S65C, C282Y)
- EMOGLOBINA GLICOSILATA (HBAIC)
- EOSINOFILI FECALI
- EOSINOFILI NELLE URINE
- EPATO QUICK
- EPSTEIN BARR
- ESAME CITO. - AGOASPIRATO
- ESAME CITO. - AGOASPIRATO 2° CAMPIONE
- ESAME CITOLOGICO - SECRETO
- ESAME CITOLOGICO - SECRETO 2° CAMPIONE
- ESAME CITOLOGICO URINE
- ESAME CITOLOGICO - VERSAMENTO
- ESAME CITOLOGICO - VERSAMENTO 2° CAMPIONE
- ESAME CITOLOGICO FASE LIQUIDA
- ESAME ISTOLOGICO - 1° CAMPIONE
- ESAME LIQUIDO ASCITICO
- ESAME LIQUIDO CEFALO-RACHIDIANO
- ESAME LIQUIDO PERITONEALE
- ESAME LIQUIDO PLEURICO
- ESAME LIQUIDO SINOVIALE
- ESAME SECRETO URETRALE A FRSSCO
- ESAMI ULTRAISTRUTTURALI MICROSCOPIA
- ESTROGENI TOTALI
- ETHOSUCCIMIDE
- F.A.G
- F.D.P. URINARIO
- FATTORE II° MUTAZ. GENE PROTROMBINA
- FATTORE V - Y1702C
- FATTORE V COAGULATIVO
- FATTORE V° - POLIMORFISMO H 1299 R
- FATTORE V° DI LEIDEN
- FATTORE VII COAGULATIVO
- FATTORE VIII COAGULATIVO
- FATTORI TROMBOTICI (14 MUTAZIONI)
- FATTORI TROMBOTICI (6 MUTAZIONI)
- FENITOINA
- FENOBARBITAL
- FENOLI URINARI
- FENOMEMO FALCIFORME
- FIBROSI CISTICA (INTERO GENE)
- FIBROSI CISTICA SCREENING 36 MUTAZIONI
- FIBROSI CISTICA SCREENING 57 MUTAZIONI
- FLUORO EMATICO
- FOSFATASI ACIDA LIQUIDO SEMINALE
- FOSFATASI ALCALINA PLACENTARE
- FOSFATASI ALCALINA TERMOSTABILE
- FOSFOESOSO ISOMERASI
- FOSFOLIPIDI
- FREE TESTOSTERONE
- FREE TESTOSTERONE - 2° PRELIEVO
- FRUTTOSAMINA
- FRUTTOSIO NEL LIQUIDO SEMINALE
- FSH (ECL)
- FTA - ABS
- FTA - ABS IGM
- G6PDH
- GENOTIPO X
- GERMI ANAEROBI (RICERCA COLTURALE)
- GLICERILFOSFORILCOLINA
- GLICOSURIA FRAZIONATA (G/L)
- GONOCOCCO-NEIS. GONORRHOEA (PCR)
- GONOCOCCO-NEIS. GONORRHOEA 2° (PCR)
- GRUPPO SANGUIGNO FATTORE RH
- HAEMOPHILUS
- HBDH
- HBV (QUALITATIVO)
- HBV (QUANTITATIVO)
- HBV TIPIZZAZIONE (PCR)
- HBV-DNA (PCR) (QUALITATIVO)
- HCV (QUALITATIVO)
- HCV (QUANTITATIVO)
- HCV TIPIZZAZIONE - RICERCA GENOMICA
- HCV-AB IGM
- HCV-RNA (QUALITATIVO)
- HELICOBACTER P. RICERCA AG SU FECI
- HERPES VIRUS ½
- HIV 1+2 (ELFA IV° GENERAZIONE)
- HIV QUANTITATIVO
- HIV QUALITATIVO
- HIV WESTERN BLOT
- HLA - TIPIZZAZIONE LINF. HLA (DR+DQ)
- HLA CLASSE A TIPIZZAZIONE GENOMICA
- HLA CLASSE B TIPIZZAZIONE GENOMICA
- HLA CLASSE C TIPIZZAZIONE GENOMICA
- HLA PER BECHET
- HLA PER DIABETE TIPO 1
- HLA PER NARCOLESSIA
- HLA PER PSORIASI
- HLA PER SPONDILITE ANCHILOSANTE
- HLA PER UVEITE
- HLA-A
- HLA-B
- HLA-C
- HLA I CLASSE
- HLA II CLASSE
- HLA I e II CLASSE
- HPV RNA (PCR)
- HPV TIPIZZAZIONE (PCR)
- HTLV ½
- KRAS (CODON 12-13-61)
- IDROSSIPIRENE URINARIO (FINE TURNO)
- IDROSSIPROLINURIA (M. DI ZENDER)
- IMMUNOELETTROFORESI
- IMMUNOFENOTIPIZZAZIONE LINFOCITARIA
- IMMUNOCOMPLESSI CIRCOLANTI
- IMMUNOELETTROFORESI URINARIA
- IMMUNOGLOBULINE - IGG 1
- IMMUNOGLOBULINE - IGG 2
- IMMUNOGLOBULINE - IGG 3
- IMMUNOGLOBULINE - IGG 4
- IMMUNOGLOBULINE A
- IMMUNOGLOBULINE D
- IMMUNOGLOBULINE G
- IMMUNOGLOBULINE G- SOTTOCLASSI
- IMMUNOGLOBULINE N
- IMMUNOGLOBULINE SALIVARI IGA
- IMMUNOSUPPRES. ACIDIC PROTEIN
- INATTIVATORE C-1 ESTERASI
- INIBINA B
- INSTABILITA' MICROSATELLITI
- INTOLLERANZA ALIMENTARI (181 ALIM.)
- INTOLLERANZA ALIMENTARI (94 ALIM.)
- IODIO URINARIO (MCG/L)
- IPOCONDROPLASIA
- ISOENZIMA DELLA CREATINCHINASI
- ISOENZIMA FOSFATASI ALCALINA
- ISOENZIMI DELL'AMILASI
- JO - 1 (AB - ANTI JO1)
- JAK2
- LATTASI
- LATTOSIO URINARIO
- LDH - ISOENZIMI
- LEUCINOAMINOPEPTIDASI (LAP)
- LINFOCITI CD3 /INTRAEPITELIALI
- LINFOCITI CD3 /INTRAEPITELIALI + ISTOL
- LIPASEMIA
- LIPEMIA
- LIPIDOGRAMMA
- LIQUIDO SEMINALE (ESAME)
- LISTERIA (COLTURALE)
- LISTERIA MONOCYTCA - 4 AG
- LITIEMIA (LT)
- LKM
- LUPUS ANTI-COAGULANTE
- MACRODELEZIONI GENE FIBROSI CISTICA
- MAGNESEMIA
- MAGNESIO INTRASRITROCITARIO
- MAGNESIO URINARIO
- MANGANESE
- MANGANESE URINARIO
- MAPPA CROMOSOMICA
- MCH (CONTENUTO HB MEDIO)
- MCHC (CONTENUTO HB CORP. MEDIA)
- MCV (VOLUME GLOBULARE MEDIO)
- MLH1 (INTERO GENE)
- MLH2 (INTERO GENE)
- MTHFR (A1298C)
- MTHFR (C677T)
- MELANINA URINARIA
- MELANOMA FAMILIARE E/O MULTIPOLO (CDKN2A,P14, CDK4) INTERI GENE
- MERCURIO
- MERCURIO URINARIO
- METAEMOGLOBINA
- METANEFRINA PLASMATICA
- METANEFRINA URINARIA
- MICOBATTERIO TUBERCOLARE
- MICOPLASMA HOMINIS (PCR)
- MICOPLASMA (RICERCA COLTURALE)
- MICROALBUMINURIA
- MICRODELEZIONI CROMOSOMA Y
- MILGRAM TOWDER
- MIOGLOBINE SIERICHE
- MONONUCLEOSI (TEST)
- MUCOPROTEINE
- NEFA
- NEISSERIA GONORRHOEA
- NEUTROFILI FECALI
- NICHEL NEL SANGUE
- NICHEL NELLE URINE
- N-N-DIMETILFORMAMAMIDE
- NORMETANEFRINA
- NORMOTEST
- NRAS (CODON 12-13-61)
- NUMERO DI DIBUCAINA
- OMOCISTEINA
- OMOCISTEINA URINARIA
- ONICOMICOSI RICERCA DIRETTA
- ONCOCHECK
- OSMOLARITA' URINARIA
- OSSALEMIA
- OSSALURIA
- QF PCR (13-18-21-X-Y)
- P.S.A. LIBERO (ECL)
- P53 INTERO GENE
- PA - I POLIMORFISMO GENE PAI - 1
- PAP TEST TRADIZIONALE

- PAPP-A	- RECETTORI ESTROGENICI - PREGESTINICI	- TEST AVIDITA' ROSOLIA (IGG)
- PATTERN ALLELICO	- RESISTENZA PROTEINA C ATTIVATA	- TEST DI GRAVIDANZA
- PHADIATOP (CAP SYSTEM)	- RETRAZIONE DEL COAGULO	- TEST DI NORDIN
- PIOMBEMIA	- REVISIONE ISTOL/CITOL/AGOC/ESTRERNI	- TEST DI SIA
- PIOMBO NELLE URINE	- RNP (AB ANTI RIBONUCLEOPROTEINE)	- TEST DI SINGER-PLATZ
- PIRUVATO CHINASI ERITROCITARIA	- ROSETTE E	- TEST ECHINOCOCCO
- PLASMINOGENO	- ROTA VIRUS NELLE FECI (RICERCA)	- TEST GENETICO ALIMENTARE
- PLASMODIUM MALARIAE (RICERCA)	- ROSOLIA (SOLO SU SANGUE)	- TEST GENETICO PER ALOPECIA
- POLIMORFISMO A1298C (MTHFR)	- RUBELLA VIRUS (PCR) RICERCA GENOMA	- TEST RAPIDO PER SBEA
- POLIMORFISMO A1298C + C677T (MTHFR)	- S100 (ECL)	- TIOCIANATI URINARI
- POLIMORFISMO C677T (MTHFR)	- SALICILATO	- TIPIZZAZIONE LINFOCITARIA TISSUTALE
- PORFIINA URINARIA	- SATURAZIONE DELLA TRANSFERRINA	- TIPIZZAZIONE LINFOPROLIFERATIVA
- PORFOBILIGENO	- SCHEMA DI ARNETH	- TIPIZZAZIONE NEOPLASIA EPITELIALE
- PRENETAL SAFE (VARI LIVELLI)	- SCOTH TEST	- TOXOPLASMA GONDII (PCR)
- PRIME-TEST (50 ALIMENTI)	- SCOTH TEST - 2° CAMPIONE	- TRANSFERRINA
- PRIME-TEST (CITOTOSSICO)	- SCOTH TEST - 3° CAMPIONE	- TRANSFERRINA CARENTE CARBOIDRATO
- PRIMIDONE	- SEROTONINA (URINE 24H)	- TRANSFERRINA INSATURA
- PROCALCITONINA	- SEROTONINA EMATICA	- TREPONEMA PALLIDUM
- PROPEPTIDE NATRIURETICO BRAIN	- SHBG	- TRICHOMONAS LIQUIDO SEMINALE
- PROTEINA C (COAGULATIVA)	- SHIGELLA (COLTURALE NELLE FECI)	- TRICHOMONAS NELLE URINE
- PROTEINA S (COAGULATIVA)	- SIDERURIA	- TRICHOMONAS SECRETO CERVICALE
- PROTEINA C.R. (QUANTITATIVA)	- SINDROME DI GILBER (POLIMORFISMO GENE UGT1A1)	- TRICHOMONAS SECRETO PROSTATICO
- PROTEINA CATIONICA DEGLI EOSINOFILI	- SORDITA' CONGENETICA (INTERO GENE GJB2)	- TRICHOMONAS SECRETO URETRALE
- PROTEINA P16	- SORDITA' CONGENETICA (SCREENING PRINCIPALI MUTAZIONI GENE GJB2)	- TRI-TEST
- PROTEINE URINARIE	- SM (AB-ANTI SM)	- TROMBOFILIA 5 FATTORI GENETICI
- PROTEINE URINARIE - 2° campione	- STREPTO M-TEST	- TROMBOFILIA 6 FATTORI GENETICI
- PROTEINURIA DI BENCE-JONES	- STREPTOZYME TEST	- TROPONINA
- PROVA DI CONCENTRAZIONE	- SWIM - UP	- UREAPLASMA UREALITICUM (PCR)
- PROVA DI DILUIZIONE	- T.P.H.A.	- URICURIA
- PROVE EMOGENICHE	- T3 (ECL)	- UROPORFIRINE
- PTT	- T3 UPTAKE	- V.D.R.L.
- QUOZIENTE DI STEINIZ	- T4 (ECL)	- VARICELLA ZOSTER (PCR)
- R.P.R. (RAPID PLASMA REAGIN)	- TAF	- VITAMINA D3
- RAPPORTO CAU (++) / CREATININURIA	- TAN TG TAMPONE ANTIGENICO	- VITAMINA E
- RAPPORTO CONSANGUINEITA' X LINKED	- TCA (ACIDO TRICLOACETICO)	- VOLUME MEDIO PIASTRINICO
- RAPPORTO CONSANGUINEITA' Y LINKED	- TCE (TETRACLOROETILENE)	- XILOSEMIA
- REAZIONE DI GHEDINI - WEINBERG	- TELOPEPTIDE - URINE	- X FRAGILE
- REAZIONE DI HANGER	- TEMPO DI HOWELL	- YERSINIA 2° CAMP. (COLTURALE FECI)
- REAZIONE DI KUNKEL	- TEST ALLO XILOSIO	- YERSINIA 3° CAMP. (COLTURALE FECI)
- REAZIONE DI WEIL-FELIX		- ZINCO
- REAZIONE DI WUNDERLJ		- ZINCO URINARIO
- RECETTORE SOLUBILE TRANSFERRINA		- ZINCOPROTOPORFIRINA

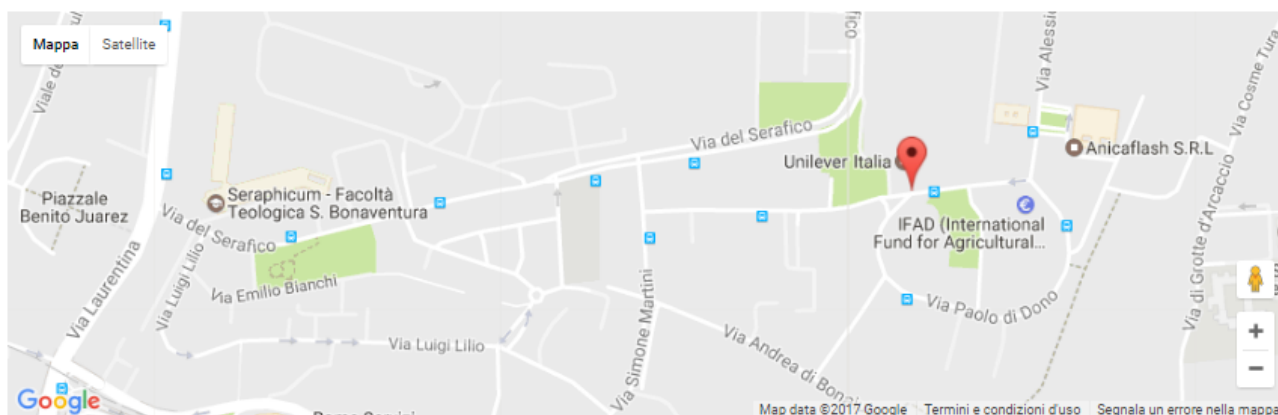
E' possibile richiedere in segreteria informazioni circa eventuali ulteriori esami introdotti successivamente alla emissione della presente carta dei servizi.

I tempi di attesa per prenotazione e per il ritiro di referti e allegati relativi a prestazioni di analisi cliniche erogate in regime privato sono riportati nella seguente tabella:

Tempi di attesa analisi cliniche in regime privato	
Prestazioni	Tempi di attesa per il referto
CHIMICA CLINICA, COAGULAZIONE ED EMATOLOGIA	In giornata
ORMONOLOGIA (tiroide, fertilità, marcatori tumorali, marker epatite B)	2 giorni
IMMUNOLOGIA (TORCH, AIDS, HCVAB)	3 giorni
ALLERGOLOGIA	5 giorni
MICROBIOLOGIA E PARASSITOLOGIA	In funzione dei tempi di coltura
BIOLOGIA MOLECOLARE	7 giorni - 30 giorni
CITO GENETICA (cariotipo, Arry CGH)	7 giorni - 20 giorni
CITO-ISTO PATOLOGIA	15 giorni

8. UBICAZIONE E RECAPITI

U.S.I. EUR-Serafico è situata a Roma in Via Paolo di Dono, 9 ed è raggiungibile tramite la metropolitana, linea “B” fermata Laurentina e la linea Autobus 764.



SITO WEB: www.usi.it

E-MAIL: info@usi.it

RECAPITI TELEFONICI:

- Numero unico USI per accettazioni e prenotazioni: **06 32868.1**

9. GIORNI E ORARI DI APERTURA

Apertura Centro	Prelievi	Ritiro Referti
Lunedì –Venerdì: 07.00-20.00 Sabato: 07.00-13.00	Lunedì – Sabato: 07.00-11.00	Lunedì – Venerdì: 11.00-19.00 Sabato 11.00-13.00